



DIREKTORAT JENDERAL BINA ADMINISTRASI KEWILAYAHAN
KEMENTERIAN DALAM NEGERI

"EVALUASI PENYELENGGARAAN DKTP BIDANG ADMINISTRASI KEWILAYAHAN TAHUN 2018

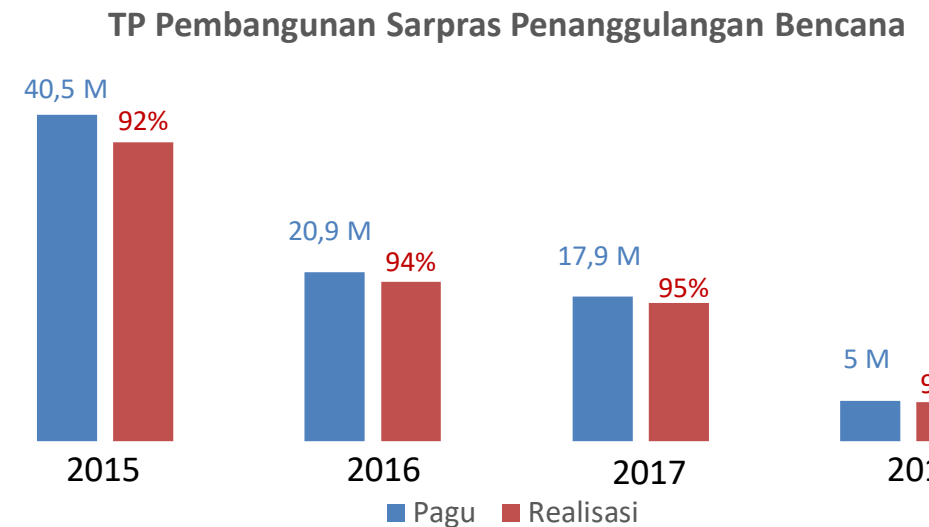
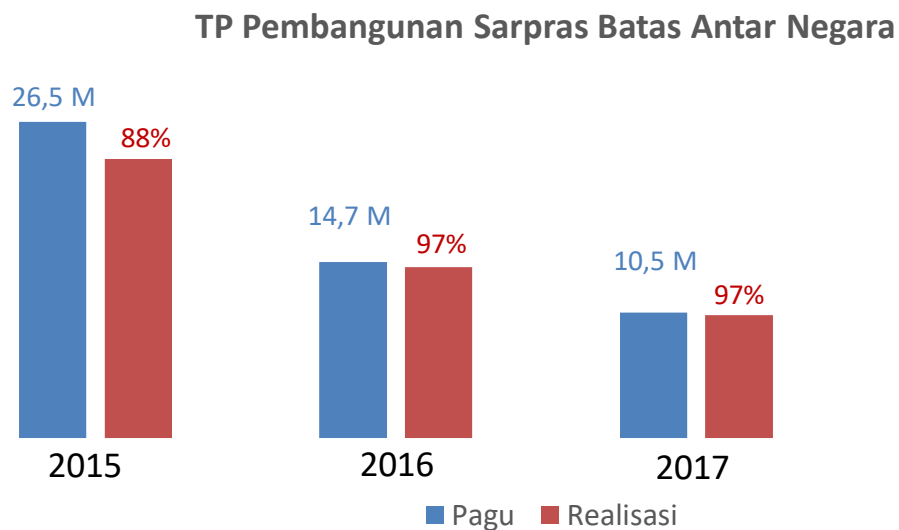
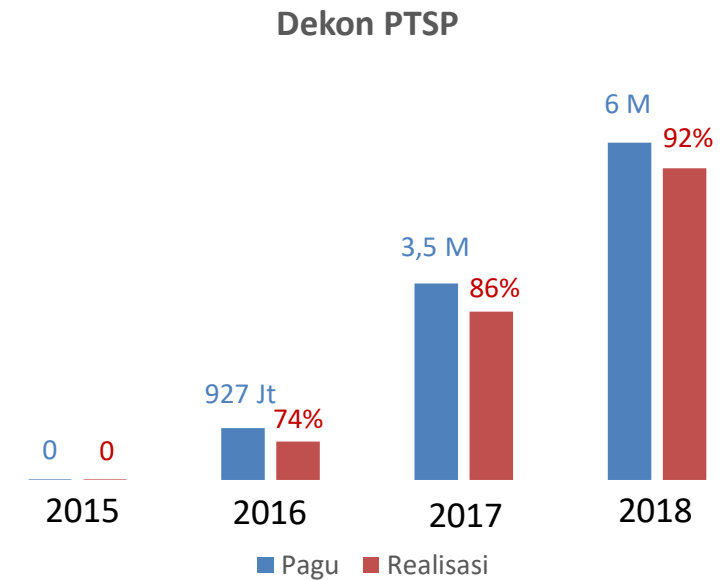
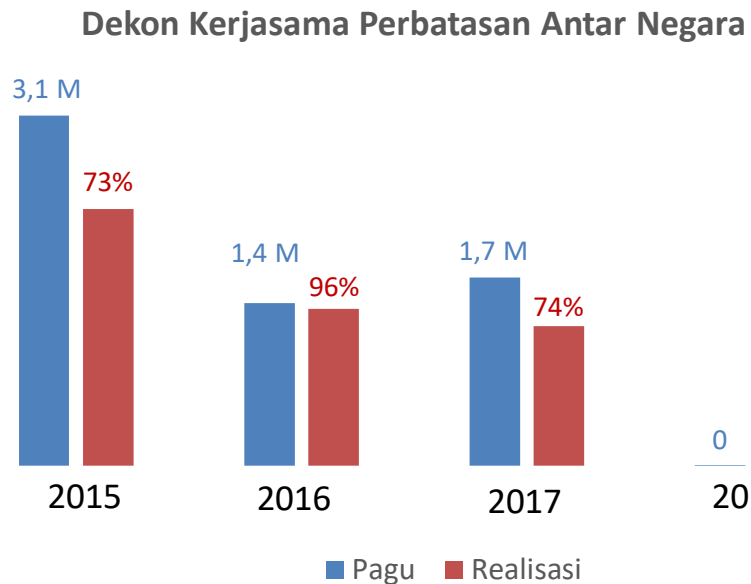
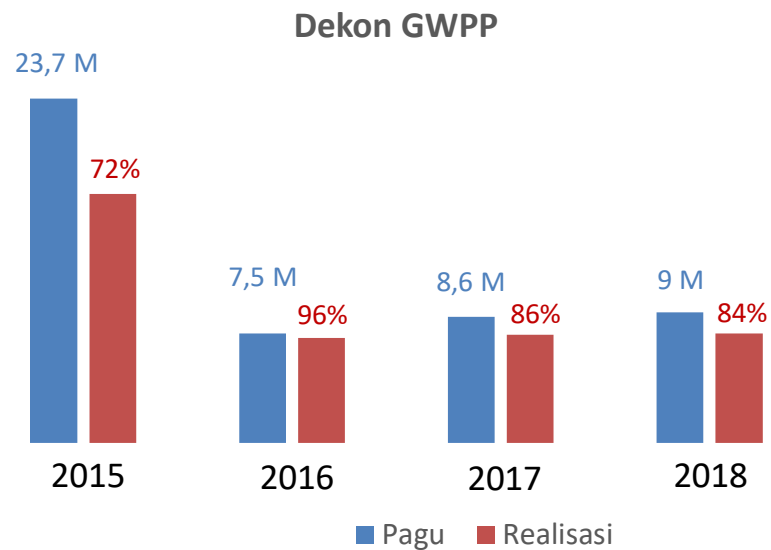
Oleh:

Drs. Nugroho

SEKRETARIS DIREKTORAT JENDERAL BINA ADMINISTRASI KEWILAYAHAN

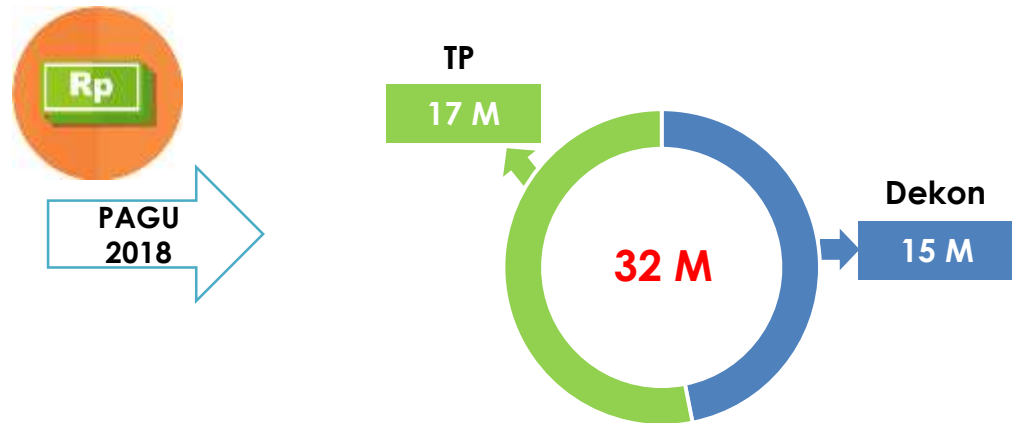


PERKEMBANGAN PAGU DAN REALISASI ANGGARAN DEKONSENTRASI DAN TP BIDANG ADMINISTRASI KEWILAYAHAN 2015 s.d 2018

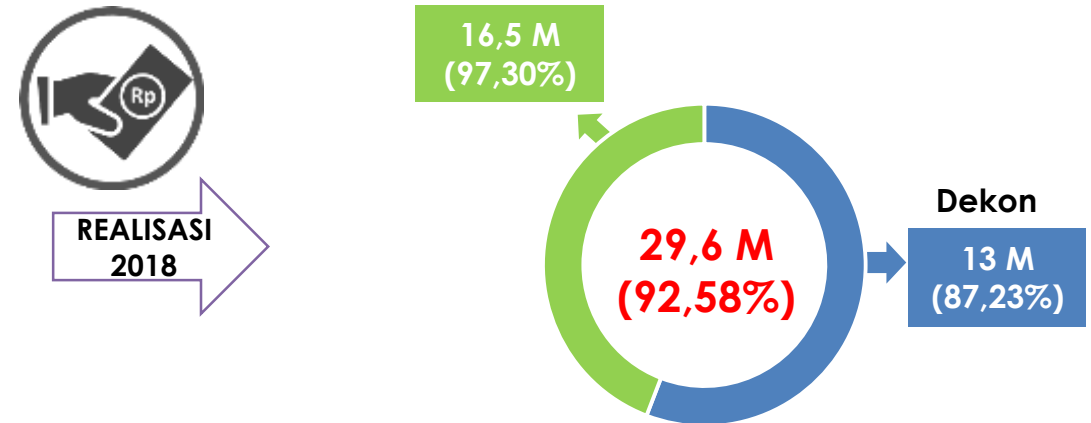


EVALUASI PENYERAPAN ANGGARAN DAN FISIK KEGIATAN DEKON & TP TAHUN 2018

PAGU ANGGARAN TAHUN 2018



REALISASI ANGGARAN 2018



NO.	Jenis Dekon & TP	Pagu (Rp.)	Realisasi (Rp.)	%	Target	Realisasi Fisik	Fisik %	Ket.
1	Dekonsentrasi peningkatan peran Gubernur sebagai Wakil Pemerintah Pusat	9.000.000.000	7.538.308.847	83,76	34 Prov	32 Prov	94,12	Provinsi Jatim dan Papua barat tidak melaksanakan kegiatan Dekon
2	Dekonsentrasi koordinasi dan supervisi penyelenggaraan PTSP di daerah	6.000.000.000	5.546.824.240	92,45	16 Prov	16 Prov	100	
3	Tugas Pembantuan pembangunan sarana prasarana pemerintahan di wilayah perbatasan antar negara dan PPKT	12.000.000.000	11.676.574.345	97,30	12 Unit	12 Unit	100	
4	Tugas Pembantuan pembangunan sarpras (Gudang Logistik) di daerah tertinggal, perbatasan dan rawan bencana	5.000.000.000	4.863.852.246	97,28	6 Unit	6 Unit	100	
TOTAL		32.000.000.000	29.625.559.678	92,58				

PENYERAPAN ANGGARAN DEKONSENTRASI PENINGKATAN PERAN GUBERNUR SEBAGAI WAKIL PEMERINTAH PUSAT TAHUN 2018

No	Provinsi	Satker	Pagu	Realisasi	%
1	Sulawesi Tengah	Setda	273,450,000	271,891,000	99.43
2	Gorontalo	Setda	312,245,000	309,102,600	98.99
3	Kep. Bangka Belitung	Setda	254,694,000	251,432,633	98.72
4	Nusa Tenggara Timur	Setda	263,900,000	260,249,600	98.62
5	Jawa Barat	Setda	236,268,000	232,699,000	98.49
6	Riau	Setda	235,428,000	231,790,000	98.45
7	Maluku Utara	Setda	264,647,000	260,536,490	98.45
8	Nusa Tenggara Barat	Setda	243,904,000	239,220,500	98.08
9	Sumatera Selatan	Setda	248,181,000	243,112,400	97.96
10	D.I. Yogyakarta	Setda	203,590,000	197,686,400	97.10
11	Aceh	Setda	270,186,000	261,293,258	96.71
12	Jambi	Setda	260,334,000	250,810,002	96.34
13	Sumatera Barat	Setda	243,795,000	232,136,250	95.22
14	Sulawesi Tenggara	Setda	258,130,000	245,295,566	95.03
15	Sulawesi Utara	Setda	254,383,000	239,190,466	94.03
16	Maluku	Setda	289,455,000	271,840,900	93.91
17	Kepulauan Riau	Setda	237,831,000	220,458,495	92.70

No	Provinsi	Satker	Pagu	Realisasi	%
18	DKI Jakarta	Setda	179,134,000	165,982,240	92.66
19	Papua	Setda	348,723,000	319,043,000	91.49
20	Kalimantan Barat	Setda	225,696,000	204,942,800	90.80
21	Kalimantan Tengah	Setda	264,106,000	237,209,462	89.82
22	Bengkulu	Setda	270,951,000	240,405,941	88.73
23	Bali	Setda	308,292,000	269,563,800	87.44
24	Lampung	Setda	228,855,000	193,879,100	84.72
25	Sulawesi Selatan	Setda	306,633,000	258,323,059	84.25
26	Kalimantan Selatan	Setda	236,827,000	199,259,700	84.14
27	Kalimantan Utara	Setda	245,012,000	199,667,135	81.49
28	Kalimantan Timur	Setda	250,556,000	203,102,500	81.06
29	Jawa Tengah	Setda	265,952,000	213,537,950	80.29
30	Banten	Setda	223,940,000	179,020,000	79.94
31	Sulawesi Barat	Setda	279,654,000	219,839,000	78.61
32	Sumatera Utara	Setda	278,450,000	215,787,600	77.50
33	Jawa Timur	Setda	381,268,000	Tidak melaksanakan kegiatan	
34	Papua Barat	Setda	355,530,000		
Total			9,000,000,000	7,538,308,847	83.76

PENYERAPAN ANGGARAN DEKONSENTRASI ASISTENSI PENYELENGGARAAN PTSP PRIMA DI DAERAH TAHUN 2018

No	Provinsi	Satker	Pagu	Realisasi	%
1	Nusa Tenggara Barat	DPMPTSP	361,940,000	357,647,700	98.81
2	Sumatera Selatan	DPMPTSP	394,713,000	387,639,267	98.21
3	Bali	DPMPTSP	415,106,000	407,570,110	98.18
4	Sumatera Barat	DPMPTSP	409,413,000	399,798,541	97.65
5	Kalimantan Barat	DPMPTSP	360,795,000	351,339,550	97.38
6	Kepulauan Riau	DPMPTSP	302,860,000	288,931,000	95.40
7	Sulawesi Tengah	DPMPTSP	399,113,000	380,376,696	95.31
8	D.I. Yogyakarta	KANTOR PELAYANAN PTSP	308,665,000	293,566,400	95.11
9	Bengkulu	DPMPTSP	355,145,000	336,881,274	94.86
10	Sulawesi Selatan	DPMPTSP	501,801,000	468,024,232	93.27
11	Riau	DPMPTSP	346,316,000	315,619,470	91.14
12	Jambi	DPMPTSP	355,465,000	322,908,200	90.84
13	Gorontalo	DPM, ESDM DAN TRANSMIGRASI	432,540,000	389,768,900	90.11
14	Banten	DPMPTSP	312,491,000	259,063,000	82.90
15	Maluku	DPMPTSP	414,350,000	335,072,000	80.87
16	Kep. Bangka Belitung	DPMPTSP	329,287,000	252,617,900	76.72
TOTAL			6,000,000,000	5,546,824,240	92.45

PENYERAPAN ANGGARAN TUGAS PEMBANTUAN BIDANG ADMINISTRASI KEWILAYAHAN TAHUN 2018

1 Tugas Pembantuan pembangunan sarpras pemerintahan di wilayah perbatasan antar negara dan PPKT

No	Kab/Kota	Satker	Pagu	Realisasi	%	Fisik
1	Kab. Kepulauan Sangihe (PN)	SETDA	1,000,000,000	999,977,800	100	Terbangunnya 1 unit Kantor Kelurahan Soataloara II Kecamatan Tahuna (Fisik 100%)
2	Kab. Kepulauan Talaud	SETDA	1,200,000,000	1,191,319,838	99.28	Terbangunnya 2 unit: 1.Kantor Desa Mala (Fisik 100%) 2.Kantor Desa Mala Timur (Fisik 100%)
3	Kab. Pulau Morotai (PN)	SETDA	1,400,000,000	1,385,823,589	98.99	Terbangunnya 1 unit Kantor Camat Morotai Selatan Barat (Fisik 100%)
4	Kab. Sanggau	DPCKTRP	1,500,000,000	1,460,886,300	97.39	Terbangunnya 2 unit: 1.Kantor Desa Sekayam (Fisik 100%) 2.Kantor Desa Balai Karang (Fisik 100%)
5	Kab. Kepulauan Meranti (PN)	SETDA	1,700,000,000	1,646,539,468	96.86	Terbangunnya 1 Unit kantor kecamatan rangsang pesisir (Fisik 100%)
6	Kab. Karimun (PN)	Dinas PU	2,900,000,000	2,795,400,350	96.39	Terbangunnya 2 unit: 1.Kantor kecamatan ungar (Fisik 100%) 2.Kantor Kecamatan Meral Barat (Fisik 100%)
7	Kab. Raja Ampat (PN)	SETDA	1,500,000,000	1,433,850,000	95.59	Terbangunnya 2 unit: 1.Balai Kampung Boiseran Distrik Ayau (Fisik 100%) 2.Kantor Desa Boiseran Distriks Ayau (Fisik 100%)
8	Kab. Belu	SETDA	800,000,000	762,777,000	95.35	Terbangunnya 1 unit kantor Desa Silawan Kecamatan Tasifeto (Fisik 100%)
Total			12,000,000,000	11,676,574,345	97.30	12 Unit

2 Tugas Pembantuan pembangunan sarpras (Gudang Logistik) di daerah tertinggal, perbatasan dan rawan bencana

No	Kab/Kota	Satker	Pagu	Realisasi	%	Fisik
1	Kab. Seluma	BPBD	800,000,000	798,668,157	99.83	Terbangunnya 1 unit Gudang Logistik (Fisik 100%)
2	Kab. Lampung Barat	BPBD	800,000,000	788,424,168	98.55	Terbangunnya 1 unit Gudang Logistik (Fisik 100%)
3	Kab. Pesisir Barat	BPBD	800,000,000	787,088,484	98.39	Terbangunnya 1 unit Gudang Logistik (Fisik 100%)
4	Kab. Lombok Timur	BPBD	800,000,000	776,294,400	97.04	Terbangunnya 1 unit Gudang Logistik (Fisik 100%)
5	Kab. Manggarai Barat	BPBD	800,000,000	770,512,479	96.31	Terbangunnya 1 unit Gudang Logistik (Fisik 100%)
6	Kab. Kepulauan Mentawai	BPBD	1,000,000,000	942,864,558	94.29	Terbangunnya 1 unit Gudang Logistik (Fisik 100%)
Total			12,000,000,000	11,676,574,345	97.30	6 Unit

KEGIATAN DEKONSENTRASI

1. Keterlambatan Satker dalam mempertanggungjawabkan pencairan.
2. Seringnya daerah melakukan mutasi pejabat pengelola kegiatan sehingga menghambat pelaksanaan kegiatan;
3. Kurang sinkronnnya kegiatan Dekonsentrasi dengan APBD;
4. Terdapat dua satker yang tidak melaksanakan kegiatan yaitu Provinsi Jawa Timur dan Papua Barat
5. Rendahnya tingkat partisipasi dan kepatuhan Satker DKTP dalam menginput data kinerja pada Aplikasi Bappenas dan Keuangan secara periodik (bulanan/triwulanan)

KEGIATAN TUGAS PEMBANTUAN

1. Seringnya daerah melakukan mutasi pejabat pengelola kegiatan sehingga menghambat pelaksanaan kegiatan;
2. Keterlambatan ULP di daerah dalam pelaksanaan administrasi lelang;
3. Kecenderungan realisasi yang meningkat di akhir tahun;
4. Pihak Pelaksana tidak mencairkan anggaran sesuai termin meskipun progres fisik lebih besar;
5. Rendahnya tingkat partisipasi dan kepatuhan Satker DKTP dalam menginput data kinerja pada Aplikasi Bappenas dan Keuangan secara periodik (bulanan/triwulanan).

STRATEGI PERCEPATAN PELAKSANAAN DEKONSENTRASI DAN TUGAS PEMBANTUAN TAHUN 2019

01

Untuk kegiatan Tugas Pembantuan, Proses lelang pekerjaan sudah bisa dilaksanakan bulan Desember 2018 dan paling lambat bulan Juli 2019

02

Untuk kegiatan Dekonsentrasi, mengingat Tahun 2019 merupakan tahun politik, sehingga kegiatan hendaknya selesai pada Triwulan III

03

Konsistensi antara Rencana Penarikan Anggaran dengan pelaksanaan kegiatan

04

Penyusunan Jadwal kegiatan secara maraton s/d Akhir Tahun.

05

KPA, PPK dan Pejabat Perbendaharaan agar memahami betul tugas dan wewenang dalam melakukan tindakan yang mengakibatkan pengeluaran anggaran

06

Revisi anggaran dapat dilakukan sepanjang mendukung pencapaian target kinerja

07

Perhatikan capaian target kinerja

08

Tingkatkan pengendalian dan pengawasan pelaksanaan kegiatan.

09

Tingkatkan koordinasi dan konsolidasi dengan Ditjen Bina Administrasi Kewilayahan

10

Hindari kesalahan berulang dengan memperhatikan hasil temuan BPK tahun sebelumnya

SKPD Pelaksana Kegiatan DK & TP wajib menyusun Laporan Pertanggungjawaban yang meliputi :

LAPORAN MANAJERIAL
PP 39/2006



Meliputi :

1. Perkembangan Realisasi Penyerapan Dana.
2. Pencapaian Target Keluaran.
3. Kendala yang dihadapi.
4. Saran tindak lanjut.



SATKER DKTP **INPUT** DATA
KINERJA SETIAP BULAN

APLIKASI E-MONEY
BAPPENAS

APLIKASI SMART
KEMENKEU

LAPORAN AKUNTABILITAS
PP 8/2006



Meliputi :

1. Laporan Keuangan (Laporan Realisasi Anggaran (LRA), Neraca, Catatan atas Laporan Keuangan (CALK), Laporan Operasional (LO) dan Laporan Perubahan Ekuitas (LPE).
2. Laporan Barang (laporan mutasi barang dan catatan atas laporan barang (CALBMN)).



SATKER DKTP MELAPORKAN SETIAP
BULANAN/TRIWULAN/SEMESTER

APLIKASI SAIBA (Sistem
Informasi Berbasis
Acrual)

APLIKASI
SIMAK-BMN



**SEKIAN DAN
TERIMA KASIH**